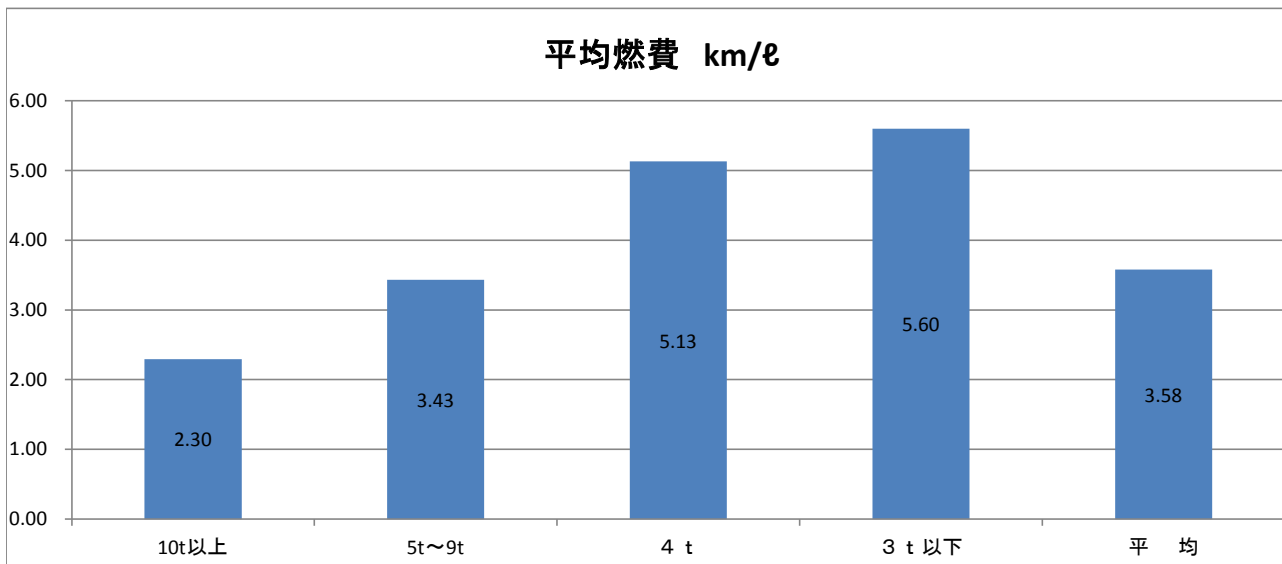
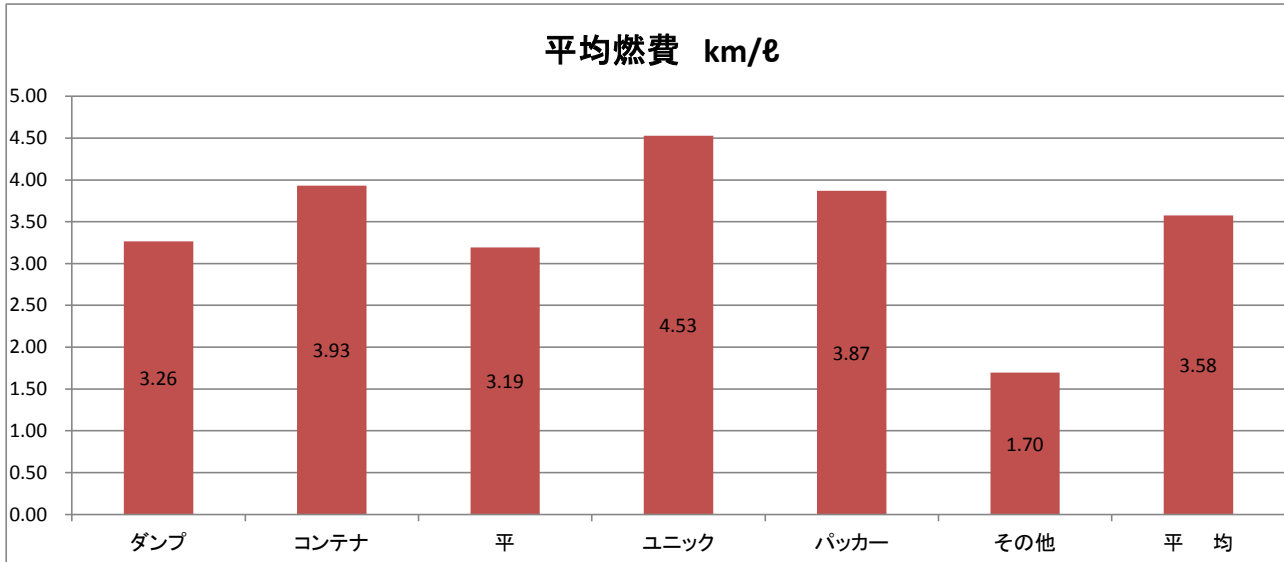


2013年度収集運搬データ（アンケート集計）  
平均燃費（回答26社）

2013年4月1日～2014年3月31日

単位：km/ℓ

	10t以上	5t～9t	4 t	3 t 以下	平均
ダンプ	2.31	4.14	5.54	5.40	3.26
コンテナ	2.57	2.49	5.07	5.89	3.93
平	1.88	0.00	5.68	7.39	3.19
ユニック	3.00	4.15	4.77	5.00	4.53
パッカー	2.73	0.00	4.44	3.62	3.87
その他	1.49	0.00	3.92	0.04	1.70
平均	2.30	3.43	5.13	5.60	3.58

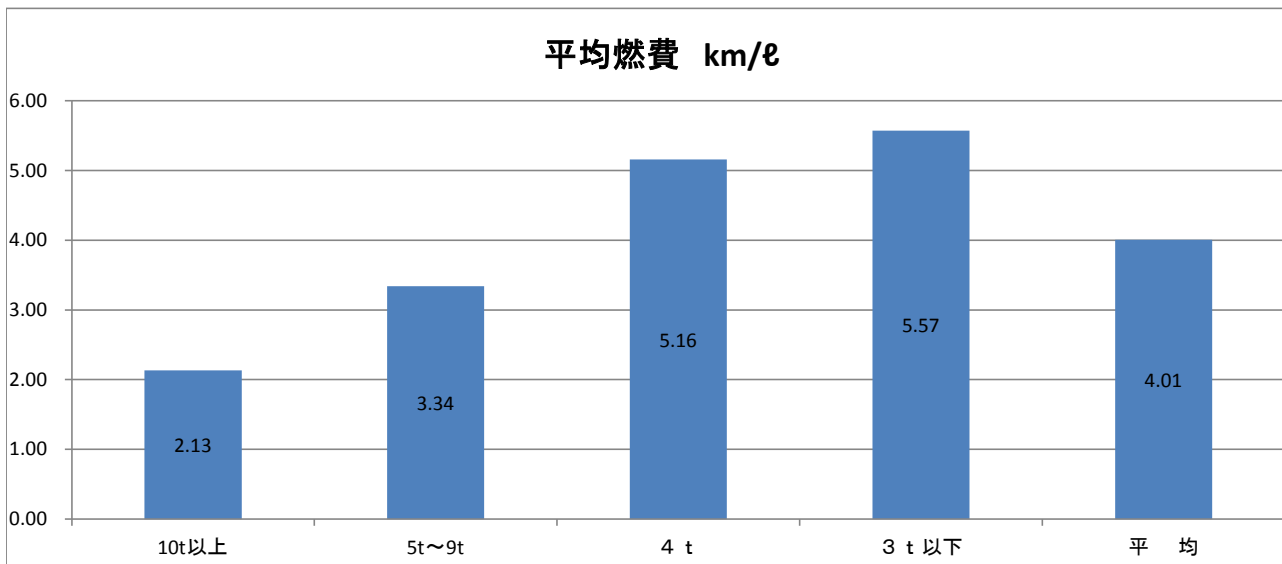
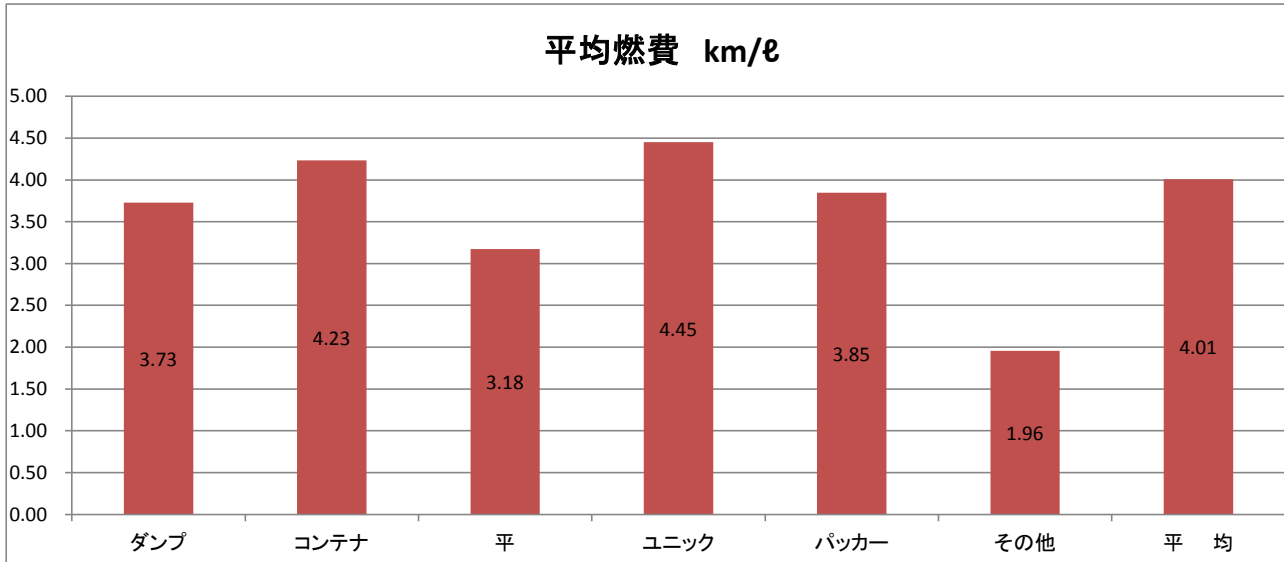


2013年度収集運搬データ（アンケート集計）  
平均燃費（混廃17社）

2013年4月1日～2014年3月31日

単位：km/ℓ

	10t以上	5t～9t	4 t	3 t 以下	平均
ダンプ	2.02	0.00	5.54	5.40	3.73
コンテナ	2.52	2.44	5.07	5.88	4.23
平	1.50	0.00	5.68	7.39	3.18
ユニック	0.00	4.06	4.77	4.74	4.45
パッカー	2.73	0.00	4.41	3.62	3.85
その他	1.42	0.00	6.52	0.04	1.96
平均	2.13	3.34	5.16	5.57	4.01

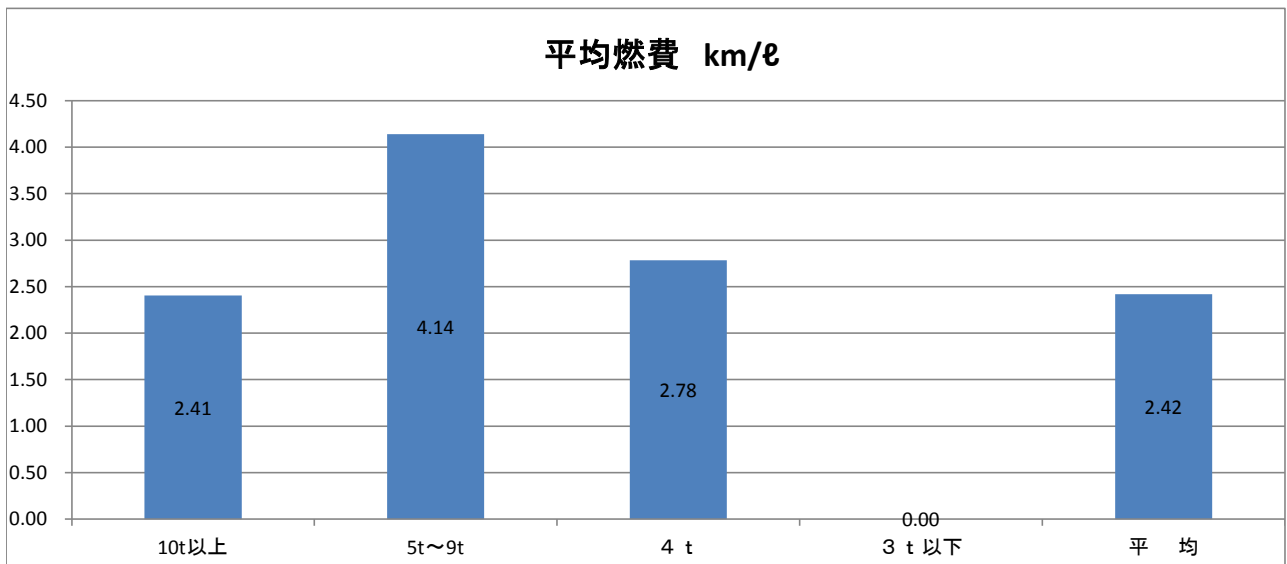
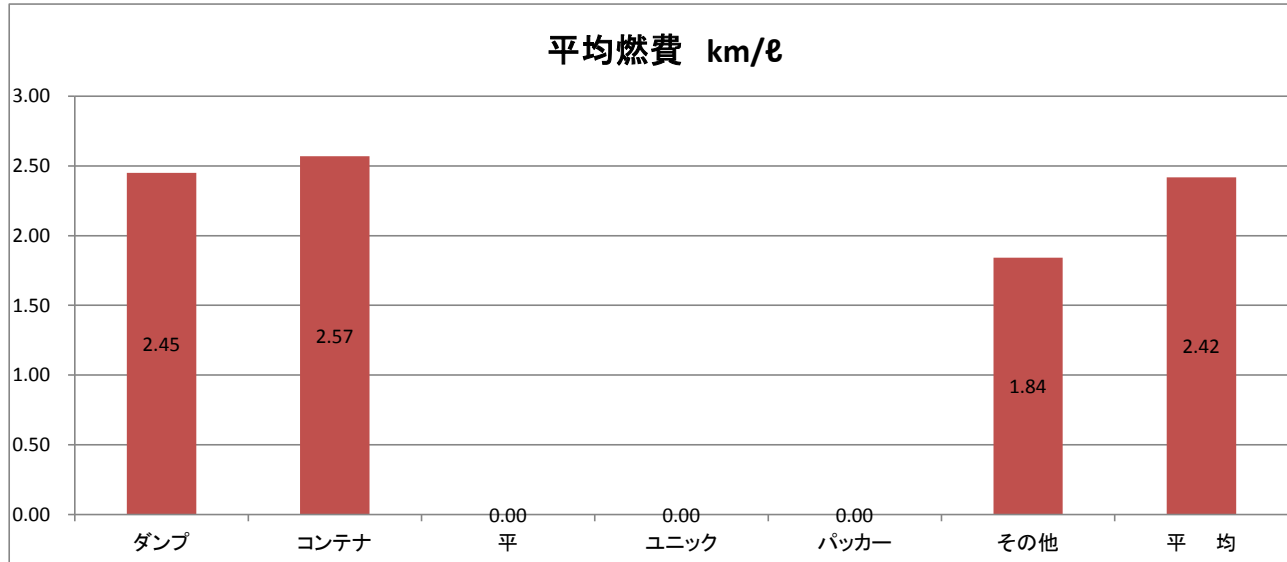


2013年度収集運搬データ（アンケート集計）  
平均燃費（汚泥・ガラ6社）

2013年4月1日～2014年3月31日

単位：km/ℓ

	10t以上	5t～9t	4 t	3 t以下	平均
ダンプ	2.44	4.14	0.00	0.00	2.45
コンテナ	2.57	0.00	2.50	0.00	2.57
平	0.00	0.00	0.00	0.00	0.00
ユニック	0.00	0.00	0.00	0.00	0.00
パッカー	0.00	0.00	0.00	0.00	0.00
その他	1.70	0.00	2.86	0.00	1.84
平均	2.41	4.14	2.78	0.00	2.42



2013年度収集運搬データ（アンケート集計）  
平均燃費（その他3社）

2013年4月1日～2014年3月31日

単位：km/ℓ

	10t以上	5t～9t	4 t	3 t 以下	平均
ダンプ	2.83	0.00	0.00	5.56	2.84
コンテナ	3.50	4.52	5.64	7.00	4.42
平	3.24	0.00	5.56	0.00	3.30
ユニック	3.00	5.85	0.00	7.13	6.11
パッカー	0.00	0.00	5.61	0.00	5.61
その他	1.24	0.00	0.00	0.00	1.24
平均	2.54	5.53	5.63	6.99	2.90

