

交通事故に関するアンケートの集計結果について

(2012年度集計)

2013年12月5日
建設廃棄物協同組合
収集運搬委員会

収集運搬委員会では交通事故に関するアンケート調査を2013年8月に実施しました。
(調査期間2012年4月1日～2013年3月31日)

その結果は次のとおりです。収集運搬委員会ではこの調査を毎年実施し、各組合員で交通事故の削減を図るべく安全運転に努めてください。

1. 車両種類

今年度の交通事故の総数は60件発生しました。

車両種類別ではダンプ車の25件が最も多く次いでコンテナ車の23件となります。

2. 年齢別

年齢別では40代の22件が最も多く、次いで30代の17件の順となっており、以外と若年層よりは中年層に事故が多いのが特徴的でした。

3. 経験年数

経験年数では各車両5年以下の経験者が最も多く若年経験での事故が多く散見されるのが特徴的となっております。

4. 事故の種類

事故の種類では接触事故の30件が最も多く、次いで追突事故(逆突も含む)の27件となり全体の95%を占めます。

5. 事故の形態

事故の形態では物損事故が43件と最も多く次に人身+物損の16件でした。

人身事故は1件に止まったものの内容を見ると重大事故に繋がる要素が多く、各組合員でドライバー、営業マンに注意を促さしてください。

上記の結果から運転経験がそれなりにある中年層の中途採用で廃棄物車両の運転経験が少ない運転手の事故が非常に多いので注意が必要です。

2012年度交通事故集計表

車両種類	①ダンプ	25
	②コンテナ	23
	③ユニック	7
	④その他	5

年齢	－29	8
	30－39	17
	40－49	22
	50－59	10
	60－	2

		ダンプ	コンテナ	ユニック	その他
経験年数	－5	30	14	7	3
	6－10	4	5	1	
	11－15	3	2		
	16－20	1	2	1	2
	21－25	2	1		
	26－30		1		
	30－	1			2

時間帯	①6:00～	5
	②8:00～	6
	③10:00～	12
	④12:00～	6
	⑤14:00～	12
	⑥16:00～	13
	⑦18:00～	3
	⑧20:00～	1
	⑨22:00～	2

曜日	月	10
	火	11
	水	11
	木	12
	金	5
	土	10
	日	1

事故の種類	追突	27
	接触	30
	積荷物の落下	1
	自損事故	1
	巻き込み	1

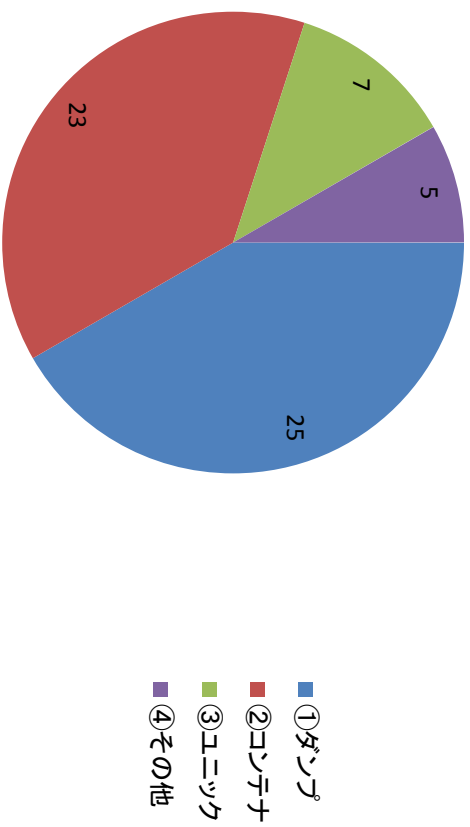
天候	晴れ	40
	曇り	10
	雨	6
	未確認	4

全60件

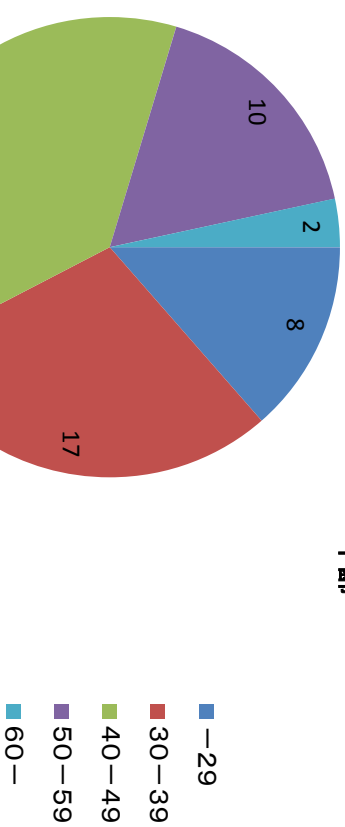
事故の形態	人身	1
	物損	43
	人身、物損	16

2012年度交通事故発生グラフ

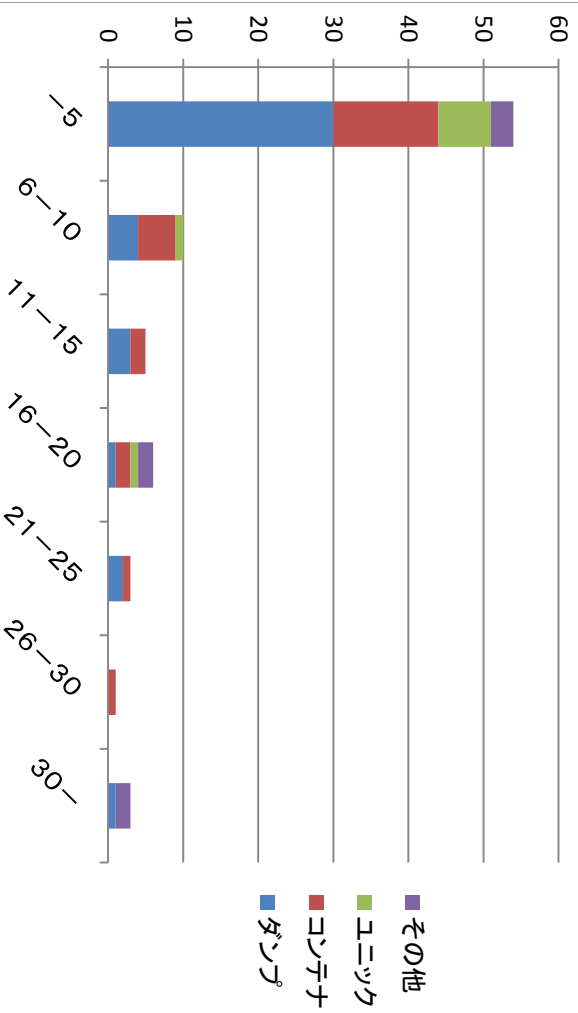
車両種類



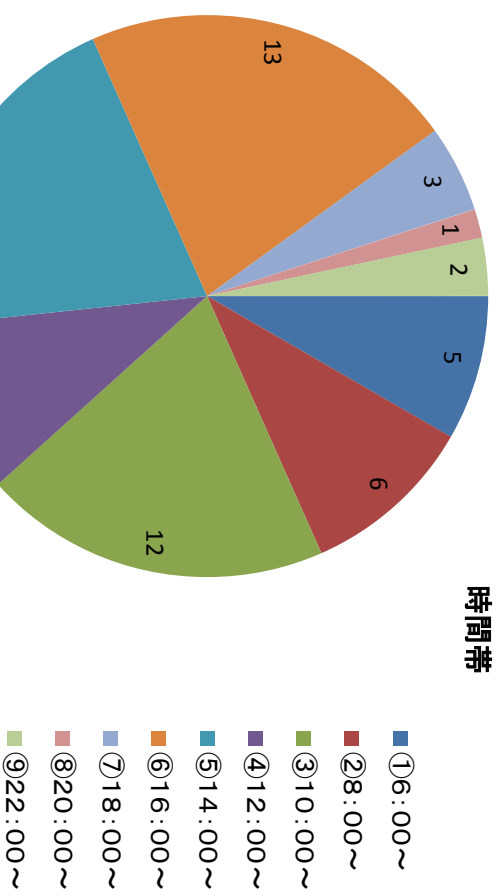
年齢



経験年数

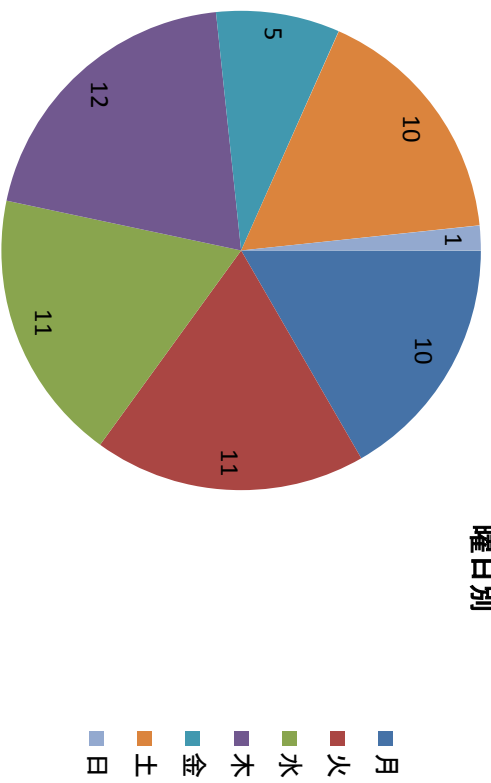


時間帯

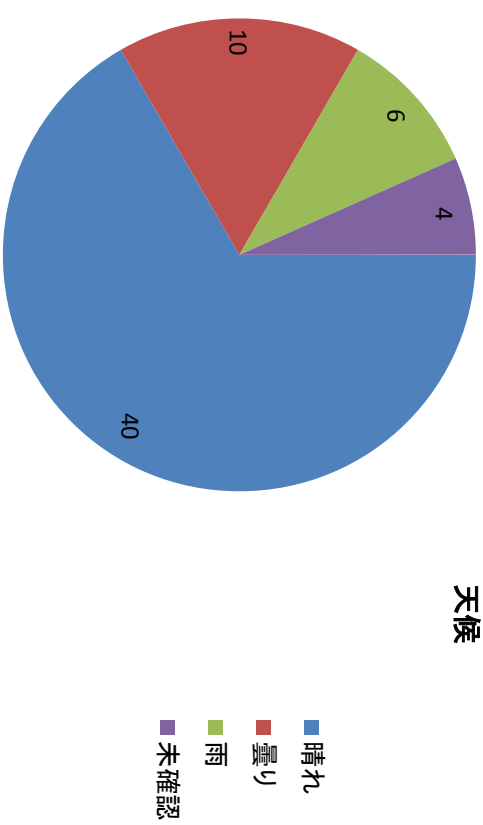


2012年度交通事故発生グラフ

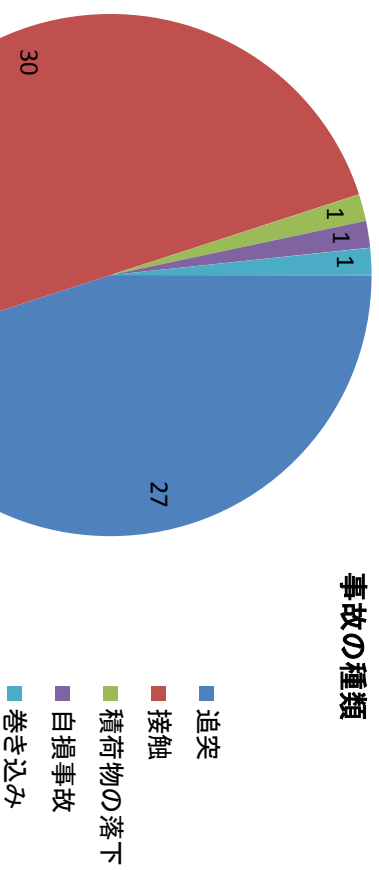
曜日別



天候



事故の種類



事故の形態

