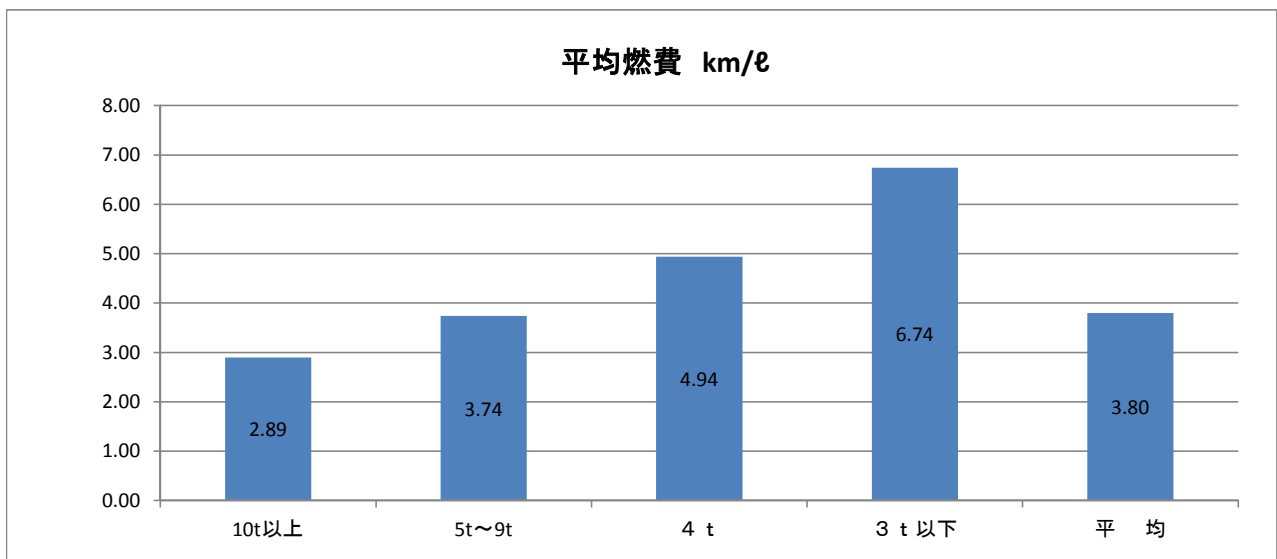
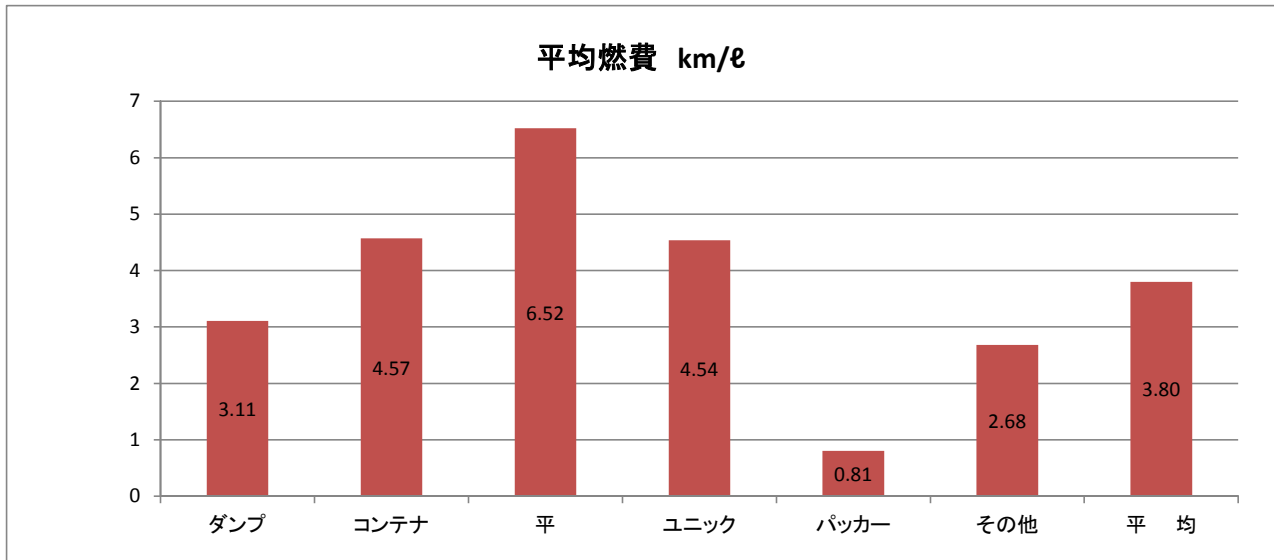


2015年度収集運搬データ（アンケート集計）
1台あたりの平均燃費（回答27社）

2015年4月1日～2016年3月31日

単位：km/ℓ

| | 10t以上 | 5t～9t | 4 t | 3 t 以下 | 平均 |
|------|-------|-------|-------|--------|------|
| ダンプ | 2.39 | | 5.68 | 6.81 | 3.11 |
| コンテナ | 3.86 | 3.94 | 4.93 | 8.09 | 4.57 |
| 平 | 2.94 | 2.09 | 34.94 | 5.87 | 6.52 |
| ユニック | 2.54 | 3.80 | 5.46 | 5.18 | 4.54 |
| パッカー | | 4.57 | 0.69 | 1.92 | 0.81 |
| その他 | 2.61 | | 3.38 | 10.48 | 2.68 |
| 平均 | 2.89 | 3.74 | 4.94 | 6.74 | 3.80 |

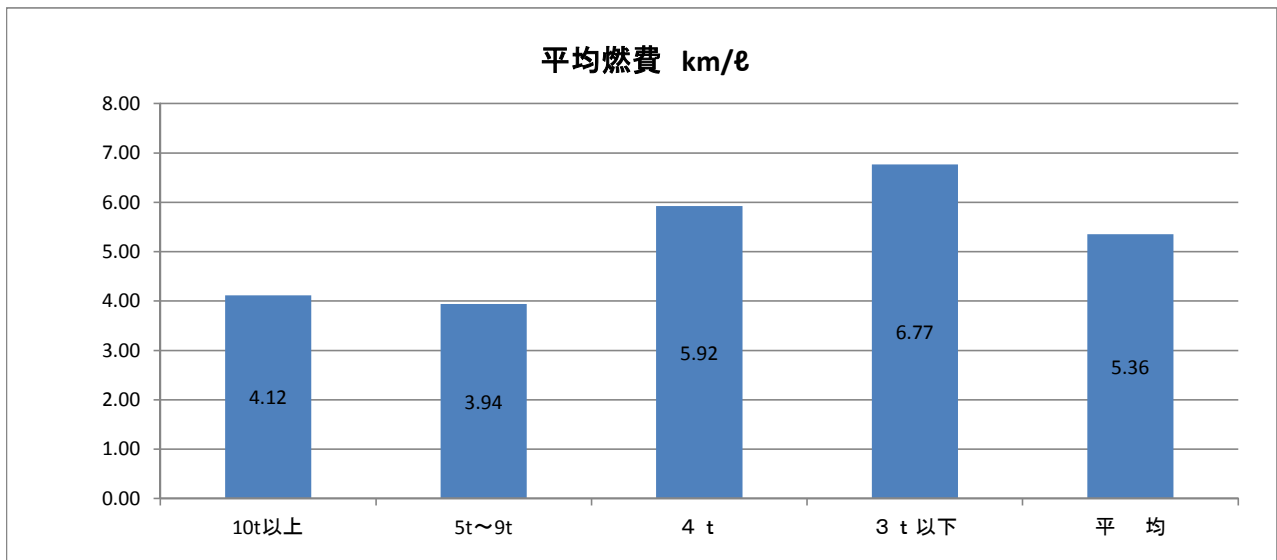
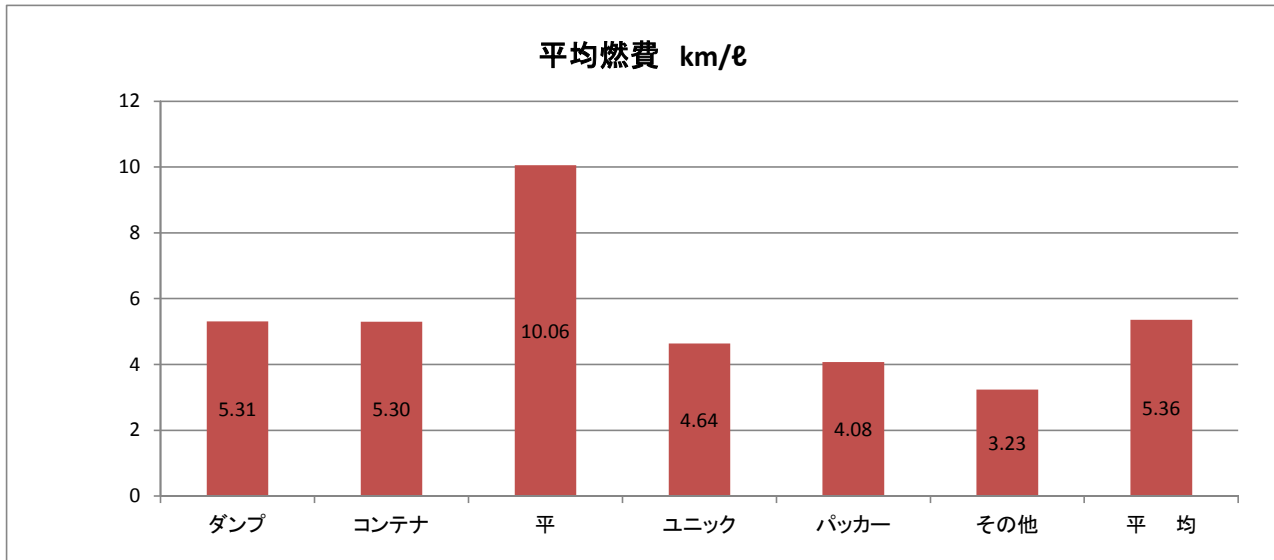


2015年度収集運搬データ（アンケート集計）
1台あたりの平均燃費（混廃17社）

2015年4月1日～2016年3月31日

単位：km/ℓ

| | 10t以上 | 5t～9t | 4 t | 3 t 以下 | 平均 |
|------|-------|-------|-------|--------|-------|
| ダンプ | 3.36 | | 5.76 | 7.16 | 5.31 |
| コンテナ | 4.80 | 4.89 | 5.04 | 8.09 | 5.30 |
| 平 | 3.71 | 2.09 | 35.87 | 5.42 | 10.06 |
| ユニック | 3.45 | 3.84 | 5.63 | 5.07 | 4.64 |
| パッカー | | | 4.63 | 1.92 | 4.08 |
| その他 | 3.09 | | 4.25 | 10.48 | 3.23 |
| 平均 | 4.12 | 3.94 | 5.92 | 6.77 | 5.36 |

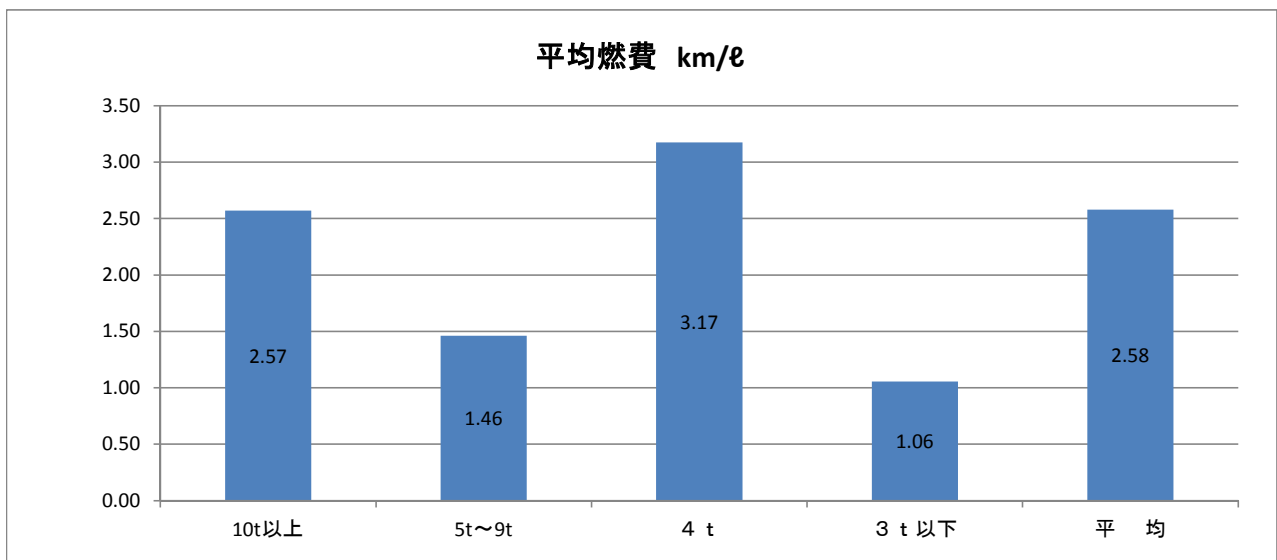
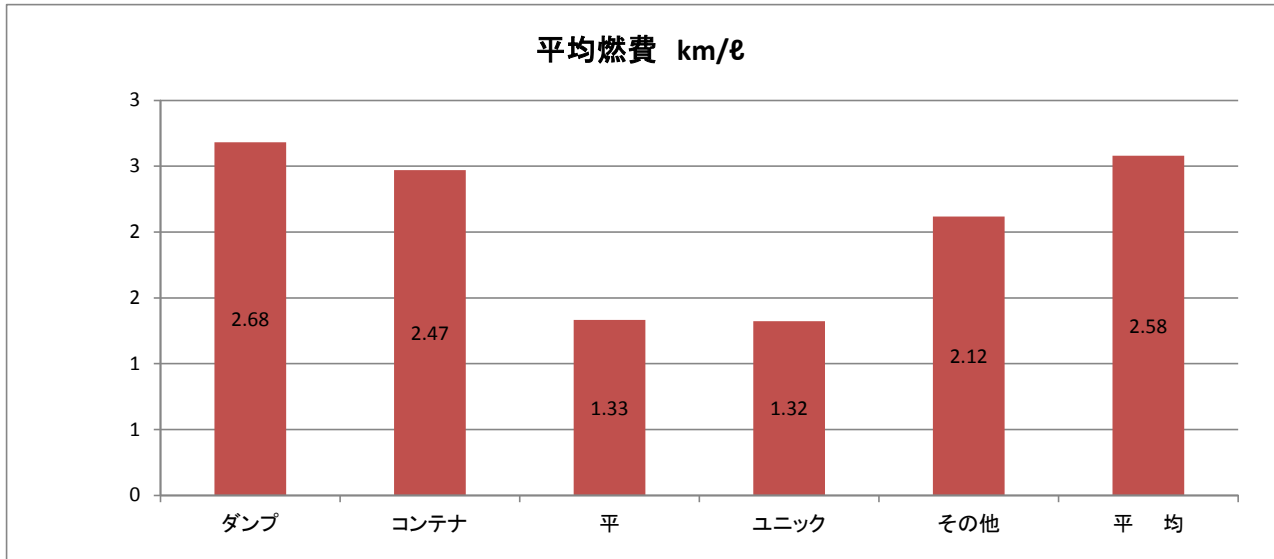


2015年度収集運搬データ（アンケート集計）
1台あたりの平均燃費（汚泥・ガラ6社）

2015年4月1日～2016年3月31日

単位：km/ℓ

| | 10t以上 | 5t～9t | 4 t | 3 t 以下 | 平均 |
|------|-------|-------|------|--------|------|
| ダンプ | 2.67 | | 4.44 | 1.06 | 2.68 |
| コンテナ | 2.53 | 1.46 | 1.43 | | 2.47 |
| 平 | 1.33 | | | | 1.33 |
| ユニック | 1.50 | | 1.09 | | 1.32 |
| その他 | 1.94 | | 3.02 | | 2.12 |
| 平均 | 2.57 | 1.46 | 3.17 | 1.06 | 2.58 |



2015年度収集運搬データ（アンケート集計）
1台あたりの平均燃費（その他4社）

2015年4月1日～2016年3月31日

単位：km/ℓ

| | 10t以上 | 5t～9t | 4 t | 3 t 以下 | 平均 |
|------|-------|-------|------|--------|------|
| ダンプ | 1.55 | | | | 1.55 |
| コンテナ | 3.65 | 2.04 | 2.93 | 7.19 | 3.53 |
| 平 | 2.93 | | 3.09 | 34.69 | 3.20 |
| ユニック | 2.36 | 3.40 | 4.86 | 6.60 | 4.21 |
| パッカー | | 4.57 | 0.51 | | 0.62 |
| その他 | 2.82 | | | | 2.82 |
| 平均 | 2.58 | 2.82 | 0.97 | 11.24 | 2.36 |

